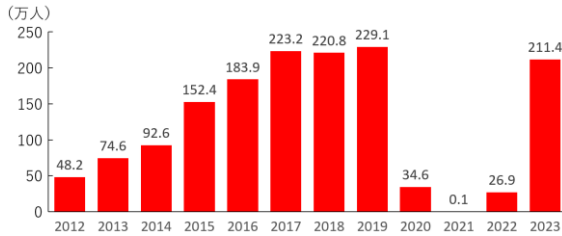


日本・香港関係 7つの豆知識

2024年4月

① 訪日香港人数は、2019年まで3年連続で延べ220万人（香港人口の約3割）超、2023年も延べ210万人超（暫定値）でした。訪日香港人の3割以上が、これまで10回以上訪日しています。

訪日香港人数



(出典) 日本政府観光局 (JNTO)

訪日香港人の訪日回数

	2019年	2023年
1回目	11.9	8.7
2回目	11.2	9.0
3回目	11.0	9.2
4回目	8.8	8.2
5回目	9.1	9.6
6~9回目	16.9	18.1
10~19回	19.1	23.6
20回以上	12.0	13.5

(出典) 観光庁 訪日外国人消費動向調査を元に作成

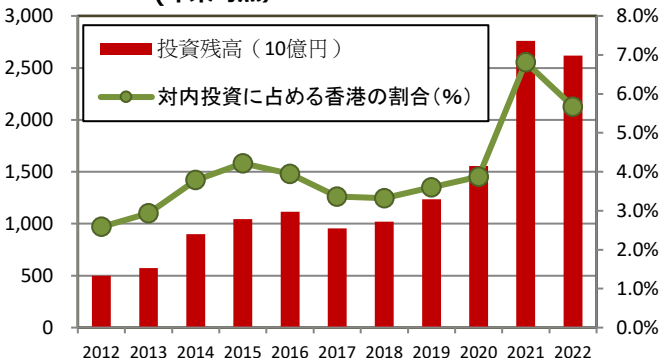
② 日本・香港間の国際定期便（直行便）は、2019年夏ダイヤで日本の15空港（414.5便/週）、2024年夏ダイヤも日本の10空港（392.5便/週）に就航しました。

日本・香港間の国際定期便（直行便）（便数/週）

空港	2019夏ダイヤ (3月31日~4月6日)		2024夏ダイヤ (3月31日~4月6日)	
	便数	割合	便数	割合
1 新千歳空港	12	2.9%	8	2.0%
2 成田空港	117	28.2%	119	30.1%
3 羽田空港	55.5	13.4%	48.5	12.4%
4 小松空港	2	0.5%	0	0.0%
5 中部空港	28	6.8%	25	6.4%
6 関西空港	111	26.8%	116	29.6%
7 岡山空港	2	0.5%	0	0.0%
8 広島空港	3	0.7%	0	0.0%
9 米子空港	2	0.5%	0	0.0%
10 高松空港	4	1.0%	5	1.3%
11 福岡空港	33	8.0%	40	10.4%
12 長崎空港	3	0.7%	0	0.0%
13 熊本空港	0	0.0%	4	1.0%
14 鹿児島空港	12	2.9%	6	1.5%
15 那覇空港	24	5.8%	21	5.4%
16 新石垣空港	6	1.4%	0	0.0%
合計	414.5	100.0%	392.5	100.0%

(出典) 国土交通省 国際線就航状況を元に作成

香港から日本への直接投資残高 (年末時点)

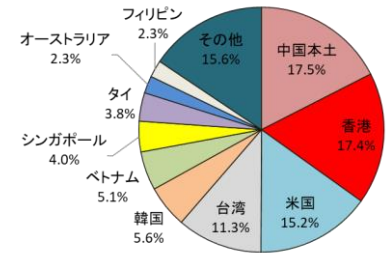


③ 2022年の香港から日本への直接投資残高は対日投資国・地域の中で6位（2兆6,187億円）でした。

④ 香港は2023年、日本からの農林水産物・食品の輸出先として極く僅差で第2位でした。（輸出額は2,365億円。2020年まで連続16年間は首位。）



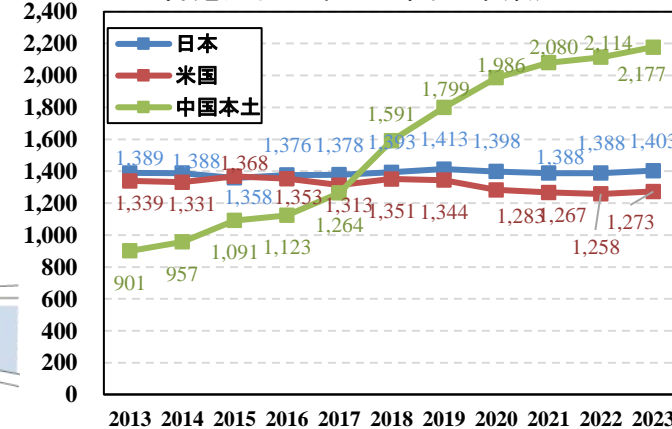
2023年農林水産物・食品輸出先



⑤ 2023年の香港進出日系企業数は1403社（2022年比15社増）で、中国本土を除く国別で8年連続1位でした。



香港進出上位3か国企業数



⑥ 2023年の香港在留邦人数は22,930人（2023年10月1日時点）で、全世界の都市別で10位でした。（出典）外務省海外在留邦人数調査統計

⑦ 香港から日本への留学生数は、2020年及び2021年に減少したものの、現在はコロナ禍前の過去最高記録の水準にまで回復。

(出典) 留学生数：日本学生支援機構(JASSO)「留学生調査」。
 (※日本語能力試験 (JLPT) 受験者数は、マカオの受験者も含む。
 2020年はマカオの12月期のみ、2022年7月はマカオを除く。)

